

Leerplicht

Schoolverzuim en vrijstellingen

Mei 2024



Wil je cijfers van een specifieke gemeente? Raadpleeg dan ons [jaarverslag 2022-2023](#)

Vrijstellingen & verzuim totaal

	Vrijstellingen	Absoluut verzuim	Relatief verzuim	
			Aantal	%*
2020-2021	137	43	952	2,10%
2021-2022	149	35	1.078	2,41%
2022-2023	179	226	1.334	3,12%

* T.o.v. aantal leerlingen die op 1-1-2021 t/m 2023 schoolinschrijving hebben

Absoluut verzuim

De leer- of kwalificatieplichtige leerling is niet bij een school ingeschreven.

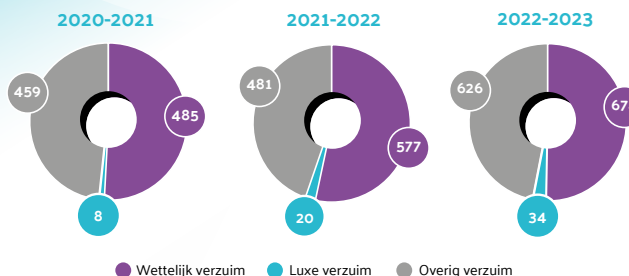
Relatief verzuim

De leer- of kwalificatieplichtige leerling is ongeoorloofd afwezig.

Vrijstellingen

Soms kan een kind vrijstelling krijgen van de leerplicht. Bijvoorbeeld op grond van lichamelijke of psychische problemen of vanwege bezwaar tegen de richting van het onderwijs. Ouders hoeven hun kind dan niet langer in te schrijven op een school.

Uitsplitsing relatief verzuim



40.882

Achterhoekse kinderen tussen de 5 en 18 jaar in 2023.

Relatief verzuim

De leer- of kwalificatieplichtige leerling is ongeoorloofd afwezig. Hieronder valt:

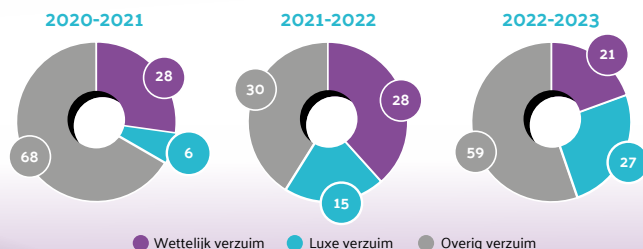
- **Wettelijk verzuim:** de leerling is in een periode van 4 weken 16 les of praktijksen afwezig zonder geldige reden. Hieronder valt ook langdurig relatief verzuim.
- **Luxe verzuim:** de leerling gaat zonder toestemming van de schoolleiding buiten de schoolvakanties op vakantie.
- **Overig verzuim:** de leerling is vaak te laat, laat spijbelgedrag zien of is enkele uren of dagen met onbekende reden afwezig. Ook twijfelachtig ziekteverzuim kan hieronder vallen.

WWW.LERENWERKT.NU

Verzuim PO

	Absoluut verzuim	%*	Relatief verzuim	%*
2020-2021	17	0,07%	102	0,41%
2021-2022	7	0,03%	73	0,30%
2022-2023	43	0,19%	107	0,47%

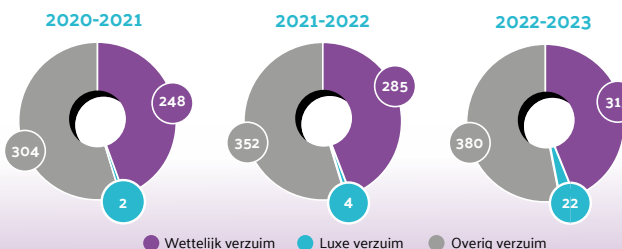
Uitsplitsing relatief verzuim po



Verzuim VO

	Absoluut verzuim	%*	Relatief verzuim	%*
2020-2021	16	0,09%	554	3,23%
2021-2022	11	0,06%	641	3,74%
2022-2023	59	0,34%	717	4,16%

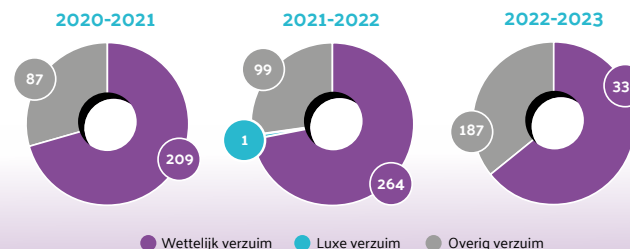
Uitsplitsing relatief verzuim vo



Verzuim MBO

	Absoluut verzuim	%*	Relatief verzuim	%*
2020-2021	10	0,31%	296	9,04%
2021-2022	17	0,52%	364	11,12%
2022-2023	17	0,58%	525	17,85%

Uitsplitsing relatief verzuim mbo



* T.o.v. aantal leerlingen die op 1-1-2021 t/m 2023 een schoolinschrijving hebben.

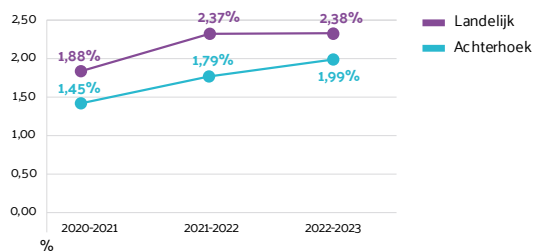
Doorstroompunt Voortijdig schoolverlaten

Mei 2024



Een jongere die tussen de 12 en de 23 jaar oud is, niet staat ingeschreven op een school en geen startkwalificatie heeft (een diploma op minimaal mbo 2, havo- of vwo-niveau) is een voortijdig schoolverlater. De consulenten van LerenWerkt begeleiden deze jongeren vanaf 18 jaar. Onder de 18 jaar vallen deze jongeren onder de leerplicht.

Percentages nieuwe vsv'ers landelijk vs. Achterhoek



Nieuwe vsv'ers

Aantal en percentage nieuwe vsv'ers (landelijk)

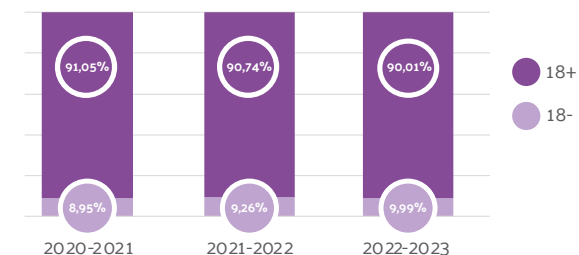
	Aantal onderwijs-deelnemers	Aantal nieuwe vsv'ers	% nieuwe vsv'ers	% verandering t.o.v. voorgaand jaar
2020-2021	1.303.730	24.480	1,88	+ 9,30
2021-2022	1.289.781	30.520	2,37	+ 26,06
2022-2023	1.270.087	30.245	2,38	+ 0,42

Aantal en percentage nieuwe vsv'ers (Achterhoek)

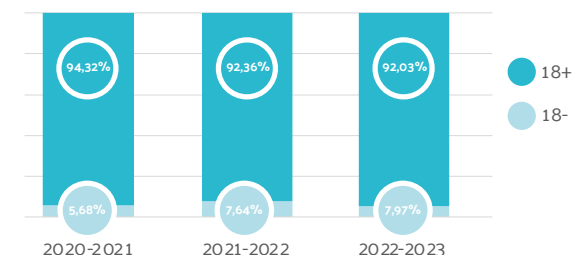
	Aantal onderwijs-deelnemers	Aantal nieuwe vsv'ers	% nieuwe vsv'ers	% verandering t.o.v. voorgaand jaar
2020-2021	25.530	370	1,45	+ 20,83
2021-2022	24.926	445	1,79	+ 23,45
2022-2023	24.013	477	1,99	+ 11,17

Leeftijd¹

Percentages vsv'ers onder en boven de 18 jaar (landelijk)



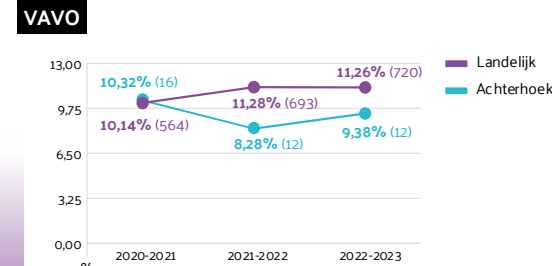
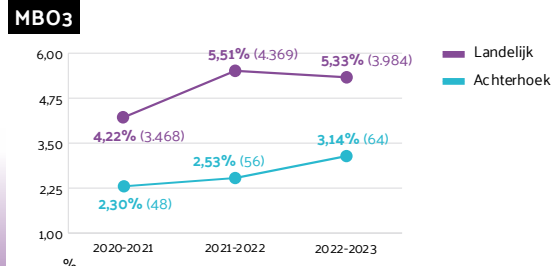
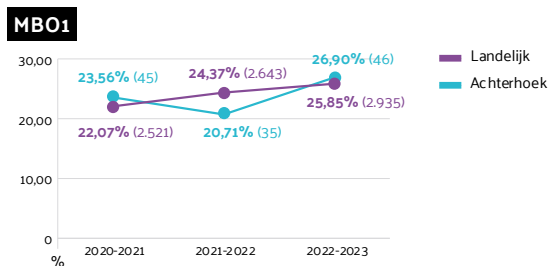
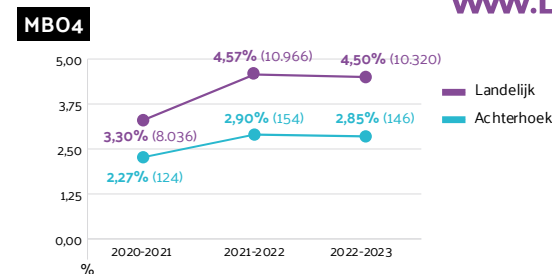
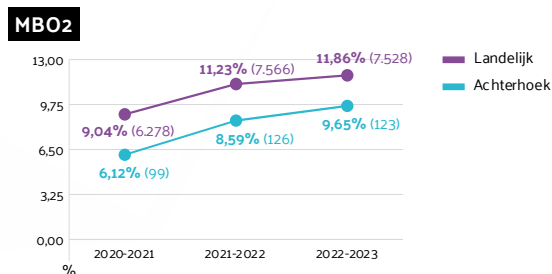
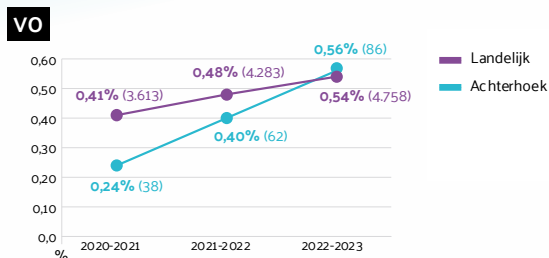
Percentages vsv'ers onder en boven de 18 jaar (Achterhoek)



Aantal Achterhoekse jongeren tussen de 12 en 23 jaar in 2023: **39.727** waarvan **18.869** ouder dan 18 jaar.

Wil je cijfers van een specifieke gemeente? Raadpleeg dan het DUO [vsv-dashboard](#).

Aantal en percentage vsv'ers per onderwijsniveau



WWW.LERENWERKT.NU

¹ De percentages zijn af te lezen van het totaal aantal vsv'ers. Voorbeeld: van de 477 nieuwe vsv'ers in de Achterhoek in schooljaar 2022-2023 is 7,97% jonger dan 18 jaar.